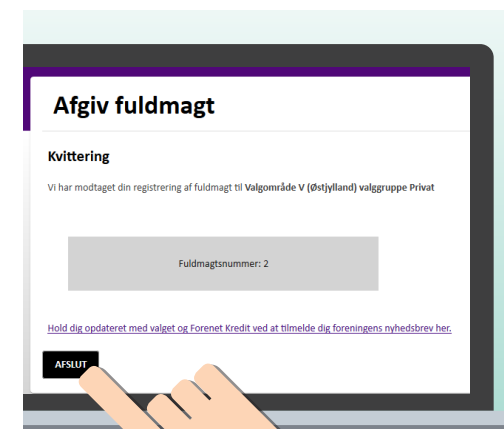
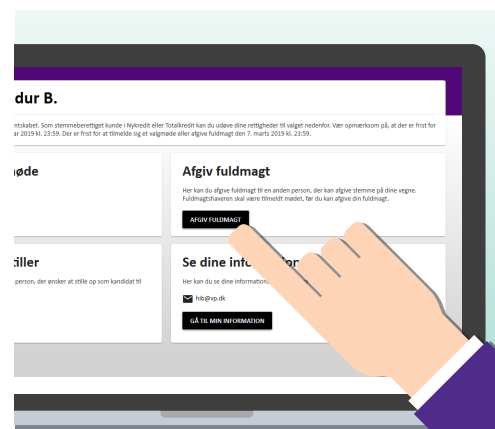
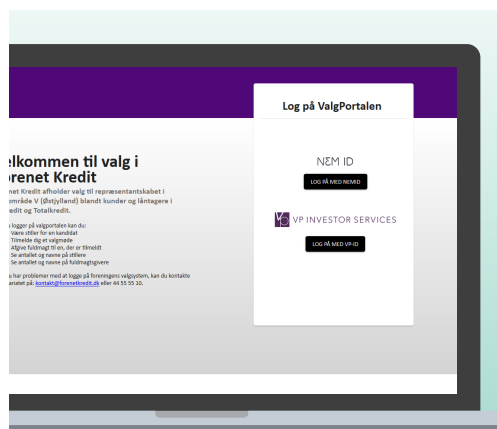


# Sådan afgiver du fuldmagt:

Afgiv fuldmagt  
senest:  
**7. marts 2019**



**1** Få fuldmagnsnummeret fra den person du ønsker at afgive fuldmagt til. Fuldmagnsnummeret står i øverste højre hjørne på vedkommendes adgangskort.

**2** Log på foreningens valgsystem via [www.forenetkredit.dk/valg](http://www.forenetkredit.dk/valg). Brug dit Nem ID til at logge på med. Hvis du er erhvervskunde, skal du anvende det unikke login, som er sendt til din virksomheds e-Boks.

**3** Klik på knappen "Afgiv fuldmagt".

**4** Følg trinene i valgsystemet. Når du er færdig, modtager du en kvittering. Du har nu afgivet din fuldmagt og fuldmagtshaver kan se, at du har afgivet fuldmagt.

Hvis du har yderligere spørgsmål, er du velkommen til at kontakte Forenet Kredits sekretariat på [kontakt@forenetkredit.dk](mailto:kontakt@forenetkredit.dk) eller på tlf. 44 55 55 10.

Læs mere om valget på [forenetkredit.dk](http://forenetkredit.dk)

**Forenet  
Kredit**