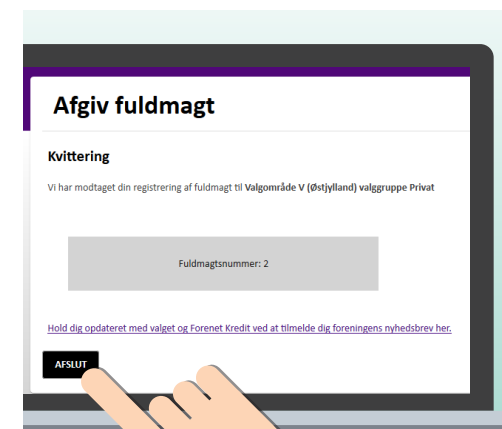
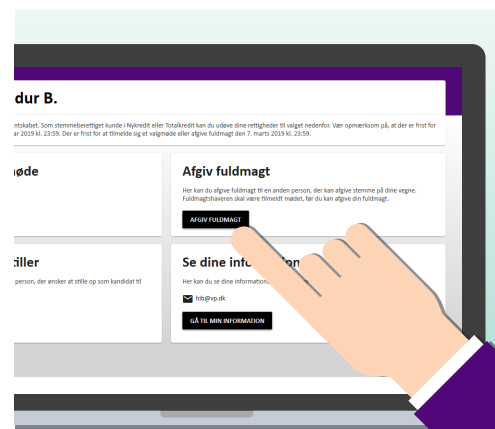
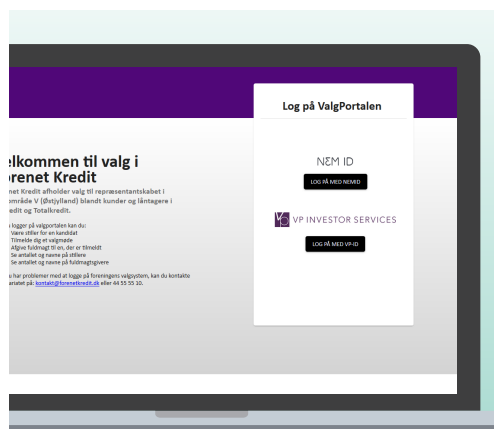


Sådan afgiver du fuldmagt:

Afgiv fuldmagt
senest:
11. marts 2024



1 Få fuldmagts-IDet fra den person du ønsker at afgive fuldmagt til.

Fuldmagts-IDet er på fem cifre, og det står når vedkommende logger ind på valgsystemet.

2 Log på foreningens valgsystem via forenetkredit.dk/valg.

Brug dit Nem ID til at logge på med.

Hvis du er erhvervskunde, skal du anvende det unikke login, som er sendt til din virksomheds e-Boks.

3 Klik på knappen "Afgiv fuldmagt".

4 Følg trinene i valgsystemet.

Når du er færdig, modtager du en kvittering.

Du har nu afgivet din fuldmagt og fuldmagtshaver kan se, at du har afgivet fuldmagt.

I vil begge kunne se hinandens navne, så i ved det er den rigtige i har givet fuldmagten til.

Scan QR-koden
og kom direkte
til valgsystemet



Hvis du har yderligere spørgsmål, er du velkommen til at kontakte Forenet Kredits sekretariat på valg2024@forenetkredit.dk eller på tlf. 44 55 55 10.

Læs mere om valget på forenetkredit.dk

**Forenet
Kredit**